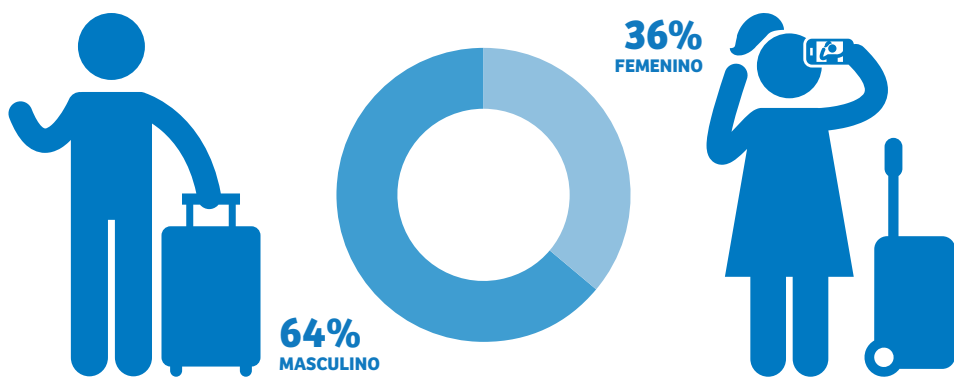


Turista de festividades CUSCO - 2017

1. Características sociodemográficas



Total 100%

Edad Promedio



Tenencia de hijos

No tengo hijos	56%
Sí tengo hijos	44%

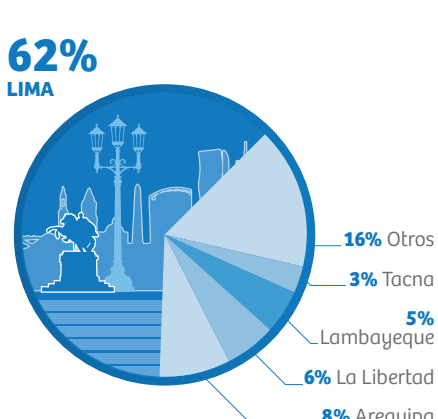
Total 100%

Grado de instrucción

Primaria completa	1%
Secundaria completa	7%
Técnica completa	20%
Universitaria incompleta	15%
Universitaria completa	49%
Post grado	8%

Total 100%

Lugar de residencia



Total 100%

Estado civil

Con una pareja	53%
Soltero	47%

Total 100%

Nivel socioeconómico

A	11%
B	72%
C	16%
E	1%

Total 100%

2. Aspectos previos del viaje

¿Con cuánto tiempo de anticipación planificó este viaje?

Viajé sin planificar	10%
Una semana o menos	10%
Dos semanas	14%
Tres semanas	12%
Un mes	20%
Dos meses	18%
Más de dos meses	15%
Otros	1%

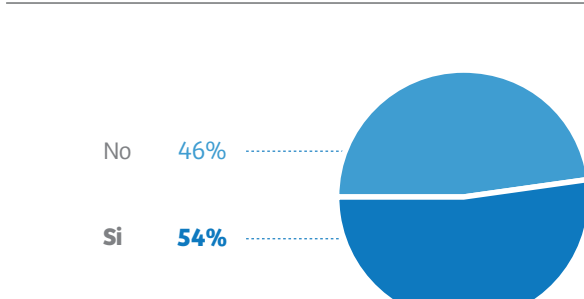
Total 100%

¿Cuáles fueron las razones por las que decidió venir a esta ciudad?

Descansar / relajarse	51%
Paisajes / naturaleza	48%
Variedad de atractivos turísticos	38%
Tener familiares y amigos que viven en el lugar	34%
Fiestas patronales / costumbres	23%
Conocer costumbres y/o culturas diferentes a la mía	23%
Diversión	22%
Buena gastronomía	15%
Lugar tranquilo / sin bulla	13%

Total múltiple

¿Buscó información turística antes de salir de viaje?



Total 100%

¿Dónde buscó información turística?

Internet	88%
Redes sociales	30%
A través de familiares y/o amigos	28%
Guías de viaje / guías de viajero	5%
Oficina de información turística de mi ciudad de residencia	3%
Agencias de viajes / turismo	3%
Ytú, ¿qué planes?	1%
Otros	1%

Total múltiple

¿Cómo organizó usted su viaje?

Viajé totalmente por cuenta propia (sin utilizar agencia de viaje / turismo)	96%
Compré un paquete turístico a una agencia de viaje / turismo	4%

Total 100%

3. Características del viaje

Motivo de visita

Vacaciones / recreación	81%
Visita a amigos / familiares	13%
Negocios	4%
Estudios	1%
Otros	1%

Total 100%

¿Cuál fue el medio de transporte que utilizó para llegar desde su ciudad de origen?

Avión / avioneta	86%
Omnibus / bus interprovincial	24%
Auto propio	1%
No recuerda / no precisa	1%

Total múltiple

Permanencia promedio en el lugar visitado



Gasto promedio por persona*



(* Nota: Incluye transporte para llegar al lugar.)

Tipo de alojamiento utilizado

Casa de familiares / amigos	35%
Hotel	31%
Casa de hospedaje pagada	15%
Hostal	14%
Otros (alquiler de casa / departamento)	4%
No precisa categoría	3%

Total múltiple

Frecuencia de visita

Primera vez que vengo	35%
Una vez al año	21%
Dos veces al año	18%
Tres veces al año	9%
Una vez por mes	1%
Otros	16%

Total 100%

¿Cuántas personas conformaron su grupo de viaje?



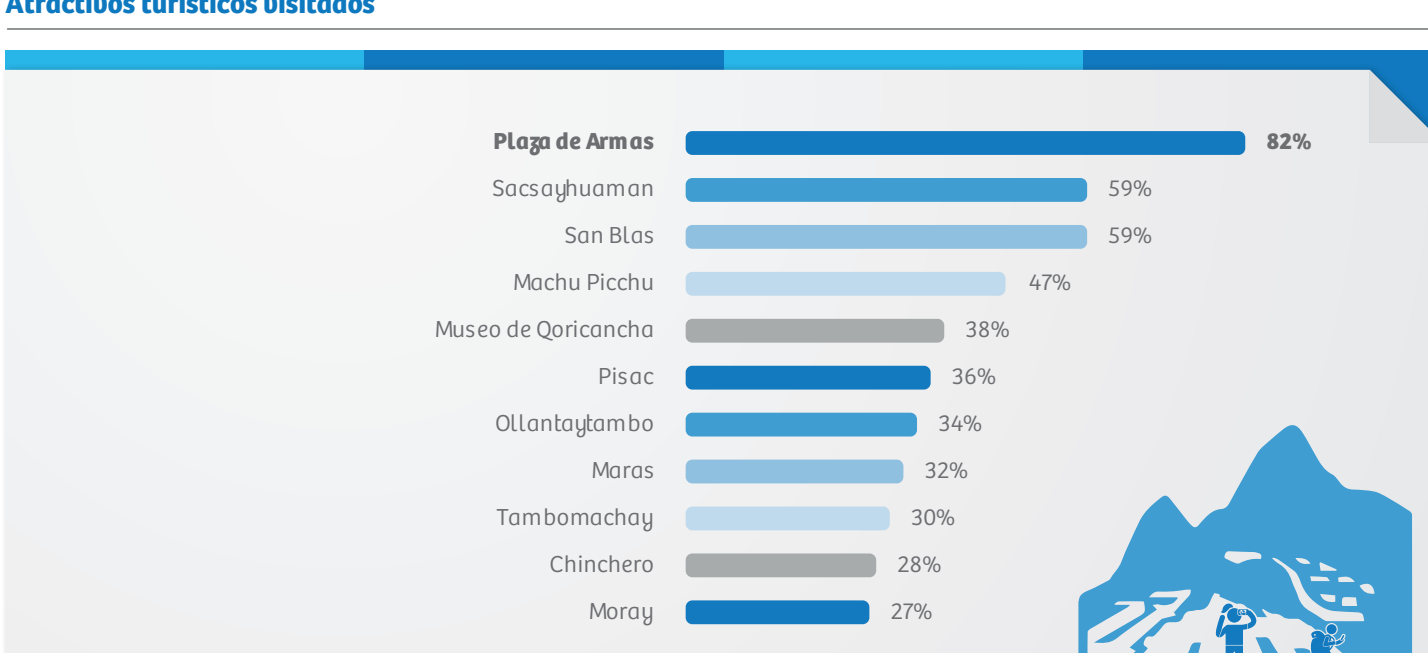
¿Con qué personas realizó este viaje?

Solo (sin compañía)	34%
En grupo, sin niños	26%
Con mi pareja	25%
En grupo familiar directo (padres e hijos)	9%
En grupo, con niños	2%
Otros	4%

Total 100%

4. Actividades realizadas

Atractivos turísticos visitados



Total múltiple

Principales actividades realizadas

79% Visitar sitios arqueológicos	24% Ir a discotecas / pubs
69% Pasear por parques / plazas	22% Pasear por el campo / por zonas naturales
61% Ir a restaurantes	21% Participar en festividades locales
48% Realizar city tour guiado	18% Trekking
47% Visitar iglesias, catedrales, conventos	13% Visitar aguas termales
47% Comprar artesanía	10% Ir a centros comerciales
45% Visitar museos	8% Visitar comunidades nativas / andinas / campesinas
35% Visitar inmuebles históricos y/o monumentos	

Total múltiple

Ficha Técnica:

Elaboración de estudio: PROMPERÚ y Organización de Gestión de Destino Cusco.

Universo: Turistas nacionales, no residentes en la región Cusco, mayores de 18 años, que hayan pernoctado por lo menos una noche por un motivo distinto al de un trabajo remunerado en el lugar visitado.

Muestra: 413 encuestas.

Trabajo de campo: 28 de junio al 01 de julio de 2017 (feriado por el día de San Pedro y San Pablo).

Puntos de muestreo: Plaza de Armas de Cusco, terminal terrestre y aeropuerto.